






















APPROBATION  
Vu pour être annexé à la  
délibération en date du :  
24 JUIN 2013



Centre Régional Picardie Champagne  
LEGENDE

Légende eau potable :

 RESEAU EAU	 RESEAU PREVE
 CONE DE REDUCTION	 POTEAU INVERDISE
 PLAQUE PEENE	 BOUCHE ENVERDISE
 VENTOUSE	 BORNES FONTAINES ET BORNES D'ARRIÈRE
 PARE ET VISIANGE	 VANNE OBTURALE
 COMPTEUR	 VANNE FERMEE
 CLAFET	 VANNE PAPILLON
 REDUCTEUR ET STABILISATEUR	 VANNE 1/4 DE TOUR
 SURPRESSEUR	 BRANCHEMENT
	 FORAGE
	 STATION DE TRAITEMENT
	 RESERVOIR
	 CITERNE INVERDISE

